

BOLETÍN SEMANAL

13 DE NOVIEMBRE DE 2020

Economía

Materias primas

Índices bursátiles

Tipo de cambio

Agenda económica

Tendencia

Síntesis semanal

Inflación al consumidor continua al alza

Inflación al productor cede en octubre

El sector automotriz registra sólido crecimiento en octubre

Actividad industrial se estanca en septiembre

Petróleo se recupera, oro desciende

IPC gana, peso se fortalece



Finestra[®]
Cultura Financiera

La inflación se mantiene por encima de la meta de Banxico por tercer mes consecutivo

La inflación al consumidor mexicano continúa al alza informó el INEGI. Según el Instituto de Estadísticas, se registró un incremento del 0.61% en los precios de los productos y servicios durante octubre. Dicha variación se debió principalmente a un aumento en los precios de la electricidad, el jitomate, la cebolla, el gas doméstico LP y los nopales. De esta manera, el Índice Nacional de Precios al Consumidor (INPC) se ubicó en 4.09% en su comparación anual, siendo la tercera ocasión consecutiva que se ubica por encima de la meta establecida por Banco de México, es decir, 3.0% más/menos un punto porcentual.

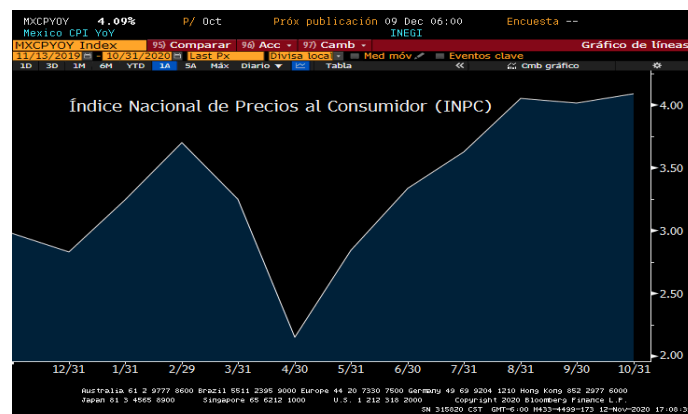
Al interior del INPC, se observa que la inflación subyacente avanzó 0.24% mensual presionada principalmente por un incremento en los precios de mercancías no alimenticias. En comparación anual, la inflación subyacente se ubicó en 3.98%. En cuanto a la inflación no subyacente, un aumento en los precios de las frutas y verduras, así como en los energéticos generó un incremento mensual del 1.77% para ubicarla en 4.42% a tasa anual.

Índice Nacional de Precios al Consumidor, octubre 2020	Variación mensual	Variación anual
Inflación General	0.61%	4.09%
Inflación Subyacente	0.24%	3.98%
Inflación No Subyacente	1.77%	4.42%
Índice Canasta de Consumo Mínimo	0.71%	4.47%
Índice Canasta Básica	0.96%	3.99%

Las ciudades que registraron una inflación superior a la media nacional fueron Ciudad Acuña, Coatzacoalcos, Monclova, Campeche y Tampico. Por otro lado, únicamente Tulancingo y Morelia presentaron una inflación inferior al INPC.

Al clasificar el consumo individual por finalidades, se observó un mayor incremento mensual en los precios de la vivienda, el agua, la electricidad, el gas y otros combustibles y en los alimentos y las bebidas no alcohólicas. En sentido contrario, los precios del transporte y la educación mostraron un avance mensual negativo.

Productos con precios al alza	Productos con precios a la baja
Electricidad	Pollo
Jitomate	Gasolina de bajo octanaje
Cebolla	Naranja
Gas doméstico LP	Limón
Nopales	Aguacate



La inflación al productor cede en octubre, pero avanza a tasa anual

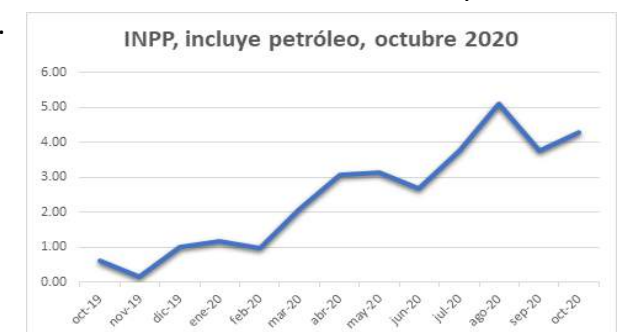
El Índice Nacional de Precios al Productor (INPP), que mide la variación de los precios de una canasta fija de bienes y servicios representativa de la producción nacional, registró una ligera desaceleración del 0.2% durante octubre del año en curso respecto al mes inmediato anterior; esto afectado por una reducción en el avance de los precios de productos relacionados al sector secundario. Durante el último año, la inflación al productor ha avanzado un 4.29%.

Índice Nacional de Precios al Productor, incluyendo petróleo, octubre 2020	Variación mensual	Variación anual
INPP	-0.02%	4.29%
Actividades primarias	0.41%	8.37%
Actividades secundarias	-0.16%	4.74%
Actividades terciarias	0.17%	2.87%

Al interior del INPP, se observó un descenso mensual en los precios de productos del sector secundario, el resto tuvieron un aumento. Los precios de productos necesarios para el sector minero cayeron 2.75% y los relacionados a la industria manufacturera disminuyeron 0.18%. En contraste, los precios de productos relacionados a la generación, transmisión y distribución de energía eléctrica, suministro de agua y de gas por ductos al consumidor final subieron 2.01% y los de la construcción avanzaron 0.70%.

Los precios de los productos necesarios para la producción del sector primario (agricultura, cría y explotación de animales, aprovechamiento forestal, pesca y caza) avanzaron 0.41% en octubre. Por último, a pesar de que la mitad de las actividades del sector terciario mostraron una variación negativa en sus precios, la inflación del sector subió 0.17% mensual. Los costos en el transporte, correos y almacenamiento registraron el mayor avance mientras que los costos en los servicios profesionales, científicos y técnicos lideraron los descensos mensuales.

Específicamente, los productos que registraron una variación negativa en sus precios fueron el petróleo crudo, la plata, las aves, la carne de ave en canal y el oro. En otro sentido, los precios del transporte aéreo de pasajeros, la electricidad residencial, la edificación residencial, el jitomate y la edificación de inmuebles comerciales y de servicios mostraron los mayores incrementos.



El sector automotriz registra crecimiento sólido en octubre

El sector automotriz presentó un sólido crecimiento durante octubre, pero en comparación anual las cifras continúan dispares. Esto lo informó el INEGI con información proporcionada por la Asociación Mexicana de la Industria Automotriz (AMIA).

Mensual

Se realizaron 84,307 ventas de vehículos al público, esto es un 8.39% más que lo registrado en septiembre. La producción aumentó un 15.4% y la exportación avanzó 13.5%. Con las cifras de octubre, la producción logró su nivel máximo en lo que va del año, mientras que las exportaciones se acercaron a los niveles pre-pandemia.

Anual

Al comparar las ventas de unidades al público de octubre del año en curso con el mismo mes, pero de 2019, se observa un descenso del 21.3%. Si bien la mayoría de las marcas mantienen una tendencia bajista en sus ventas, la mayor caída anual la registró Jaguar, Mercedes Benz y Acura.

En sentido contrario, un aumento superior al 100% anual en la producción de vehículos por parte de Mazda provocó que la producción nacional de vehículos aumentara un 8.8%. Las empresas JAC, Mercedes Benz y General Motors también vieron un crecimiento importante en su producción anual. Por último, las exportaciones de vehículos mexicanos se incrementaron un 8.2% en su comparación anual gracias a Mazda y BMW, quienes vieron un aumento del 206% y 112% respectivamente en sus exportaciones realizadas.

Asociación Mexicana de la Industria Automotriz			
	Venta Público	Producción	Exportación
Cifras mensuales			
Octubre 2020	84,307	347,829	280,474
Septiembre 2020	77,784	301,426	247,126
Diferencia	6,523	46,403	33,348
Variación mensual	8.39%	15.39%	13.49%
Cifras anuales			
Octubre 2019	107,094	319,737	259,158
Diferencia	-22,787	28,092	21,316
Variación anual	-21.28%	8.79%	8.23%

La actividad industrial se estancó en septiembre

Después de tres meses consecutivos de recuperación, la actividad industrial se mantuvo sin cambios durante en septiembre de este año. El indicador se ubicó en 94.3 puntos en el mes de referencia.

La desaceleración de septiembre fue la respuesta a una caída en la construcción y en la generación, transmisión y distribución de energía eléctrica, suministro de agua y de gas por ductos al consumidor final. La actividad económica en el sector de la construcción bajó 5.6%, respecto al mes previo, presionada principalmente por un descenso en la edificación, rompiendo con un cuatrimestre de recuperación. Un descenso en el ámbito de la energía generó el retroceso en el sector de servicios públicos o "utilities".

Por otro lado, la industria manufacturera subió 2.4% impulsada por la fabricación de productos derivados del petróleo y del carbón y por la industria metálica básica. Por su parte, la actividad minera avanzó solamente 0.2% debido a un descenso en los servicios relacionados con el sector.

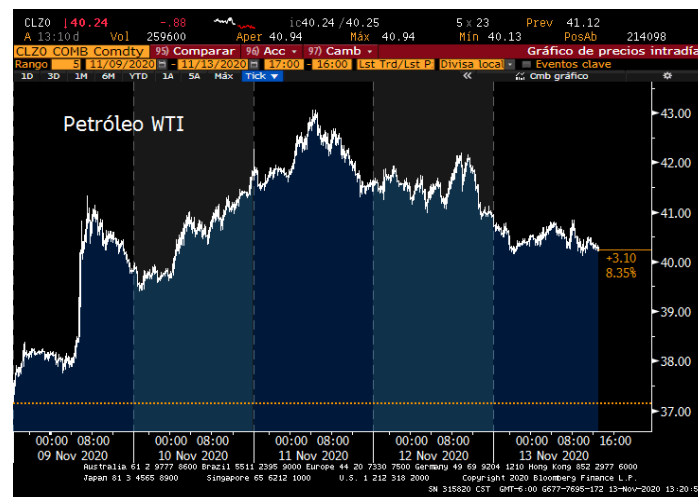
En comparación anual, la actividad industrial registró un descenso del 7.5% en septiembre, sumando diecinueve lecturas consecutivas de retroceso; la industria de la construcción es el sector que muestra la mayor pérdida anual.

Indicador Mensual de la Actividad Industrial, septiembre 2020	Variación % mes previo	Variación % mismo mes de 2019
Actividad Industrial	0.0	-7.5
Minería	0.2	-3.0
Generación, transmisión y distribución de energía eléctrica, suministro de agua y de gas por ductos al consumidor final	-3.1	-7.3
Construcción	-5.6	-17.2
Industria Manufacturera	2.4	-5.0

El petróleo estadounidense WTI logró una ganancia del 8.35% durante la segunda semana de noviembre impulsado por una expectativa de un incremento en la demanda futura del crudo y de una recuperación económica después de que se dio a conocer un alto nivel de efectividad de una vacuna desarrollada por Pfizer. Según Anthony Fauci, director del Instituto Nacional de Alergias y Enfermedades Infecciosas de Estados Unidos, la vacuna estaría disponible para las personas con mayor prioridad en diciembre. En la semana, se publicó un incremento inesperado en los inventarios de crudo estadounidense, lo que momentáneamente debilitó el precio de la materia prima y el registro récord mundial de contagios diarios de Covid-19 en Estados Unidos. Las existencias de crudo aumentaron en 4.3 millones de barriles a 488.7 millones de barriles; el mercado estimaba un descenso de 913,000 barriles.

La Organización de Países Exportadores de Petróleo (OPEP) dijo, en su reporte mensual, que la demanda mundial de crudo se recuperará más lento de lo previsto en 2021 debido al incremento de casos de coronavirus. Se espera que la demanda global aumentará en 6.5 millones de barriles por día durante el siguiente año, a 96.26 millones de barriles al día; el pronóstico es menor en 300,000 barriles por día respecto al boletín publicado hace un mes. Según el ministro de Energía de Argelia, Abdelmadjid Attar, la OPEP+ podría prolongar los actuales recortes en la producción de petróleo del grupo hasta 2021 o profundizarlos más si las condiciones del mercado lo requieren.

Goldman Sachs redujo sus proyecciones para el precio del barril de petróleo para el 2021 a pesar de considerar que el incremento de casos de Covid-19 es solo un bache antes de la llegada de una vacuna y la posibilidad de más recortes en la producción. El petróleo Brent, de referencia en Europa, se ubicará en 55 dólares por barril desde los 59.4 dpb previos. En el caso del WTI estadounidense, este podría valer 52.8 dpb en vez de 55.9 dpb proyectados previamente. Por su parte, Citi espera que el crudo Brent cerrará el 2021 en 54 dpb y el WTI en 49 dpb; pero estimó que la demanda aumentará en más de 7 millones de barriles por día.



El precio del oro cayó 3.18%, o 70 dólares, para finalizar la semana en 1,888 dólares por onza. La debilidad del metal dorado fue la respuesta a un incremento en el valor del dólar estadounidense y de una menor percepción de aversión al riesgo a nivel global después de la noticia de la efectividad de la vacuna de Pfizer contra la Covid-19. El índice dólar subió 0.58% para finalizar la semana en 92.767 unidades.

El Índice de Precios y Cotizaciones cerró la semana del 13 de noviembre con una ganancia del 5.65% por un entorno de menor aversión al riesgo por lo que inversionistas decidieron adquirir acciones (renta variable). Las acciones de Gentera lograron las mayores ganancias al subir 36.4% semanal. Las acciones de Femsa subieron 17.5%, las de Grupo Aeroportuario del Sureste ganaron 16.4% y las de Inbursa ascendieron 15.4%. En sentido contrario, Grupo Bolsa Mexicana y Peñoles registraron las mayores pérdidas semanales pues sus acciones descendieron poco más del 6% cada una.

Las ganancias del principal índice bursátil mexicano durante la primera quincena de noviembre fueron del 10.06%, lo que provocó una disminución en la pérdida acumulada del indicador desde el primer día del año en curso. Hasta el 13 de noviembre, el IPC suma un descenso del 6.31%.



El peso mexicano se apreció 0.96% ante el dólar estadounidense durante esta semana beneficiado por una menor aversión al riesgo a nivel global, por la decisión política monetaria de Banco de México y por expectativas sobre el futuro de la economía global. Por otro lado, el mercado continúa atento a la etapa de transición presidencial en Estados Unidos y por el incremento de casos de Covid, principalmente en Estados Unidos.

El pasado sábado 7 de noviembre, se dio a conocer quien será el siguiente presidente estadounidense. Si bien, el nombramiento aún no es formal, y en algunos estados continúan contando los votos, según las agencias de comunicación Joe Biden suma 306 votos del Colegio Electoral, al sumar recientemente a Arizona y Georgia a su favor. A pesar de ello, Donald Trump aún no reconoce que es el primer presidente no logra reelegirse desde 1992 y realizó una serie de declaraciones sobre un fraude en las elecciones. Si bien ya se han presentado demandas estas no han procedido pues Trump no ha aportado las pruebas sobre sus acusaciones. Biden ya empezó a trabajar al definir a un equipo de trabajo contra la Covid-19 compuesto por 12 científicos que asesorarán a la Casa Blanca pero no puede iniciar el proceso de transición oficial por la negativa de Trump de admitir su derrota. La agencia que entrega el financiamiento al presidente electo, el Servicio de Administración Federa, aún no puede reconocer el triunfo de Biden.

Otra noticia que sorprendió, y benefició, al mercado en general fue la declaración de la alianza Pfizer-BioNtech, quienes dieron a conocer que su vacuna experimental es más de un 90% efectiva para prevenir Covid-19 según los resultados de un ensayo global. Pfizer declaró que hasta ahora no se han encontrado problemas de seguridad serios y esperan solicitar la autorización de uso de emergencia en Estado Unidos durante este mes. Lo anterior influyó positivamente en el peso mexicano, y otras monedas emergentes, por lo menos por tres sesiones consecutivas.

Un par de días después, en un foro realizado por el Banco Central Europeo, el presidente de la Reserva Federal, Jerome Powell, declaró que el informe de una vacuna efectiva para combatir la Covid-19 es una buena noticia para el mediano plazo. Pero, desde el punto de vista del banco central, es demasiado pronto para evaluar las implicaciones de la noticia para la economía en el corto plazo. Recalcó que los próximos meses podrían ser desafiantes. En el mismo sentido, el presidente de la Reserva Federal de Dallas, Robert Kaplan, declaró que se encontraba “cauteloso y preocupado” por los riesgos económicos en el corto plazo debido al resurgimiento del coronavirus, pero que estaba más optimista para el largo plazo. “Los próximos dos trimestres serán muy desafiantes, muy difíciles”, aseguró Kaplan en la conferencia virtual Future of Finance de Bloomberg. Kaplan afirmó que la economía de Estados Unidos probablemente se recuperará con fuerza en el segundo semestre del próximo año, después de que una vacuna esté ampliamente disponible, y agregó que sus contactos empresariales le han dicho que se están preparando exactamente para eso.

Durante la semana, corrió el rumor sobre una posible renuncia de Arturo Herrera como titular de la Secretaria de Hacienda, pero fue desmentido por la misma autoridad. Entre los datos macroeconómicos que dio a conocer el INEGI están un estancamiento en la producción industrial en septiembre, una recuperación mensual en la producción y exportación de vehículos, el constante incremento en la inflación al consumidor al ubicarse en 4.09% a tasa anual y la creación de poco mas de 200 mil nuevos empleos formales en el decimo mes del año.

Por otro lado, Banco de México mantuvo sin cambio su política monetaria en la reunión ordinaria que celebró el jueves 12 de noviembre. La institución liderada por Alejandro Díaz de León declaró que los riesgos derivados de la pandemia para la política monetaria implican una importante afectación a la actividad económica y a sus efectos en la inflación y la trayectoria esperada de ésta es incierta. Solamente un miembro de la Junta de Gobierno votó por un recorte de 25 puntos en la tasa de referencia, el resto decidió mantenerla en 4.25%. Según el comunicado, los próximos ajustes de la política monetaria dependerá de la evolución de factores que inciden en la inflación, así como en los pronósticos y expectativas. Con la decisión de este jueves, es la primera ocasión que Banco de México no ajusta la tasa a la baja desde agosto de 2019. El próximo 17 de diciembre se realizará la última reunión de política monetaria del año.

Una noticia que fue bien recibida por el mercado fue una noticia de una agencia calificadora de valores. Fitch Ratings anunció que la calificación soberana de México se mantendría en BBB- con una perspectiva estable, aún dentro de la categoría de grado de inversión. Decisión respaldada por un marco de política macroeconómica consistente y finanzas externas relativamente estables y robustas.



Entre el 16 y el 20 de noviembre, se darán a conocer los siguientes datos macroeconomicos de México, Estados Unidos y la Zona Euro, los cuales influirán en el mercado financiero global.


FECHA	PAÍS	INDICADOR	PERIODO	ESPERADO	ANTERIOR
16 de noviembre	EUA	Fed NY, Encuesta manufacturera	Nov	13.8	10.5
17 de noviembre	Zona Euro	Producción de construcción	Sep	--	2.60%
	EUA	Ventas al por menor anticipadas	Oct	0.50%	1.90%
	EUA	Índice de precios de importación	Oct	0.20%	0.30%
	EUA	Producción industrial	Oct	1.00%	-0.60%
	EUA	Utilización de capacidad	Oct	72.40%	71.50%
	EUA	Producción de fábricas	Oct	1.10%	-0.30%
	EUA	Inventarios de negocios	Sep	0.50%	0.30%
	EUA	Flujos netos TIC a largo plazo	Sep	--	\$27.8b
	EUA	Flujos netos totales TIC	Sep	--	\$86.3b
18 de noviembre	Zona Euro	Índice de precios al consumidor	Oct	-0.30%	-0.30%
	EUA	Permisos de construcción	Oct	1.50%	5.20%
	EUA	Viviendas nuevas	Oct	2.10%	1.90%
	Mex	Reservas internacionales semanal	nov-13	--	\$194698m
19 de noviembre	Zona Euro	BCE, cuenta corriente	Sep	--	19.9b
	EUA	Peticiones iniciales de desempleo	nov-14	--	709k
	EUA	Fed Filadelfia, Panorama de negocios	Nov	22	32.3
	EUA	Índice líder	Oct	0.70%	0.70%
	EUA	Ventas de viviendas	Oct	-1.60%	9.40%
	EUA	Fed Kansas, Actividad de fábricas	Nov	--	13
20 de noviembre	Zona Euro	Confianza del consumidor	Nov	-18	-15.5
	Mex	Citibanamex, encuesta a economistas			

Ajustes al calendario de difusión del INEGI

A través de un comunicado, la Junta de Gobierno del Instituto Nacional de Estadística, Geografía e Información aprobó reprogramar la fecha de presentación de resultados de dos encuestas, ajustes derivados de la reprogramación de algunas etapas de estas a causa de la emergencia sanitaria por la Covid-19.

- Población y Vivienda 2020 (Censo 2020), así como del Marco Geoestadístico Nacional, estaba contemplada para el 2 de diciembre de 2020. Sin embargo, por las afectaciones de la emergencia sanitaria por Covid-19, que ocasionaron la reprogramación de la etapa de Verificación del Operativo Censal y de las subsecuentes etapas en el procesamiento y análisis de la información, se desfasó el programa de trabajo del Censo y, por tanto, la entrega de resultados. Es importante resaltar que, ante el Acuerdo por el que se reanudan todos los censos y encuestas a realizarse en territorio nacional, publicado en el Diario Oficial de la Federación el 17 de julio de 2020, se reactivaron las etapas restantes luego de cuatro meses de paro de actividades por disposición de la autoridad sanitaria federal. De dichas etapas, se ha concluido la de Verificación y actualmente se lleva a cabo el procesamiento y análisis de información, por lo que el INEGI estará en condiciones de publicar los resultados del Cuestionario Básico del Censo 2020, así como el Marco Geoestadístico Nacional el 25 de enero de 2021. La publicación de los resultados complementarios del Censo 2020 se realizará el 16 de marzo de 2021, tal y como se informó en el comunicado emitido el 1º de julio de 2020 (295/20).
- Adicionalmente, para brindar mayor oportunidad en la información y presentar un panorama integral sobre la situación de inseguridad en unidades económicas y en la población de 18 años y más a nivel nacional y por entidad federativa, se aprobó adelantar la fecha de difusión de los resultados de la Encuesta Nacional de Victimización de Empresas (ENVE) 2020, previstos inicialmente para darse a conocer el próximo 15 de diciembre de 2020. Los resultados serán publicados el día 10 de diciembre, de manera conjunta con los de la Encuesta Nacional de Victimización y Percepción sobre Seguridad Pública (ENVIPE) 2020.

Fuente: INEGI, Sala de Prensa.



Finestra[®]
Cultura Financiera



Boletín Semanal



Finestra Cultura Financiera



@finestraMx

www.finestra.mx

3615.4050